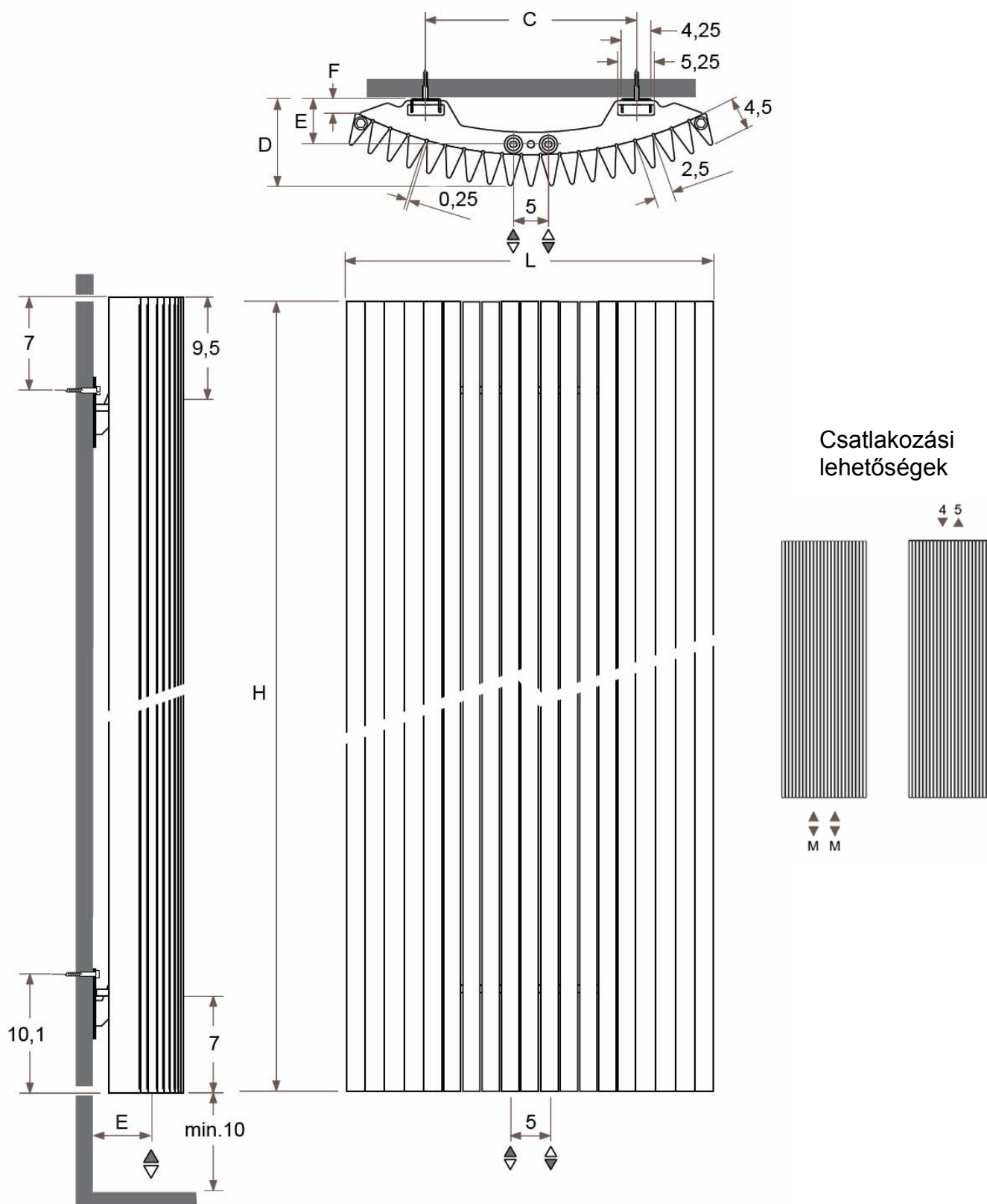




JAGA IGUANA ARCO méretek

Adatok cm-ben

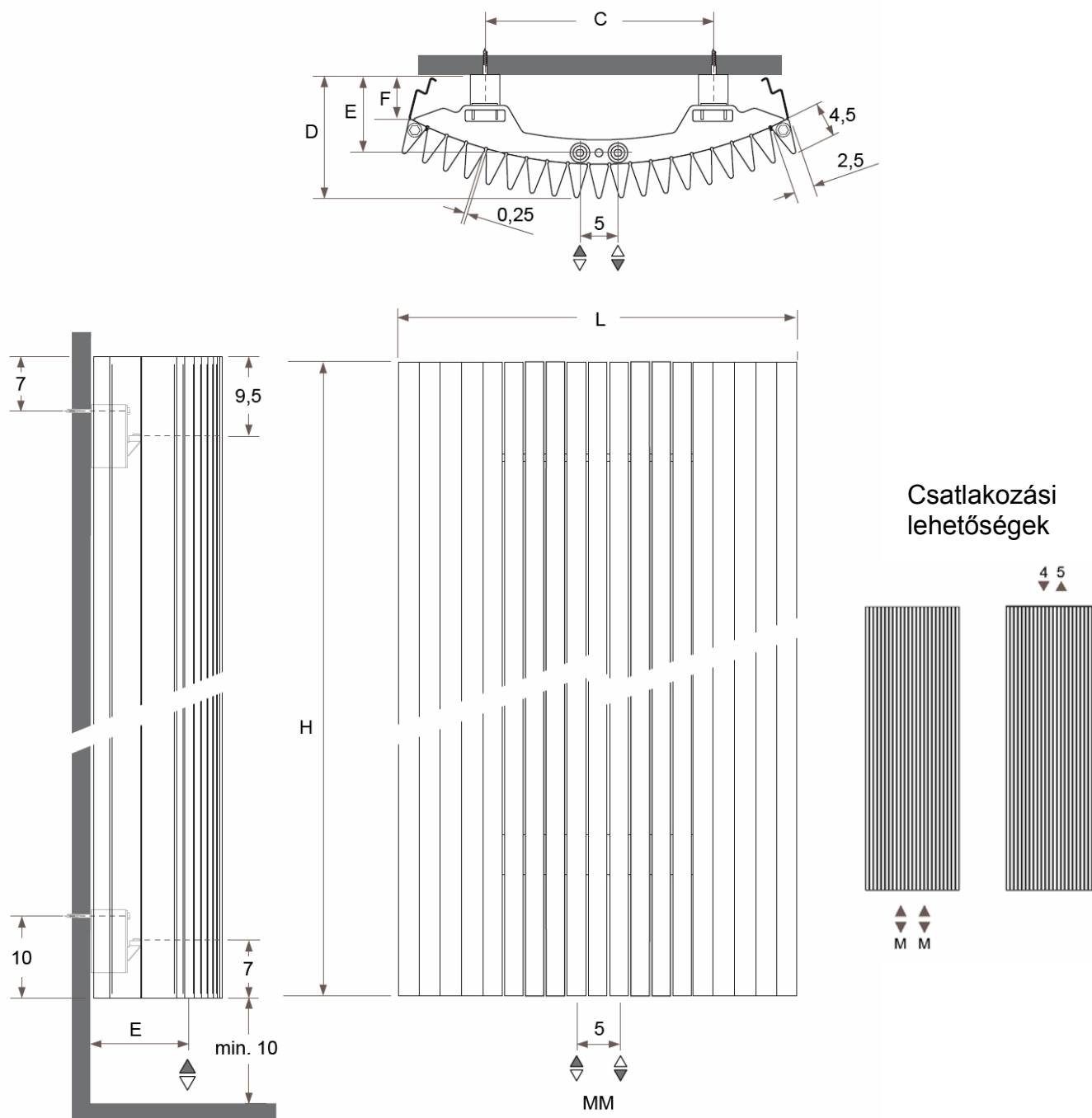


L	29,8	41,0	51,9	62,5	73,3	83,9
C	10,0	20,0	30,0	40,0	50,0	60,0
D	10,1	11,1	12,7	12,2	13,7	15,7
E	4,1	5,1	6,7	6,2	7,7	9,7
F	3,6	2,9	2,3	3,0	2,5	2,4



JAGA IGUANA ARCO PLUS méretek

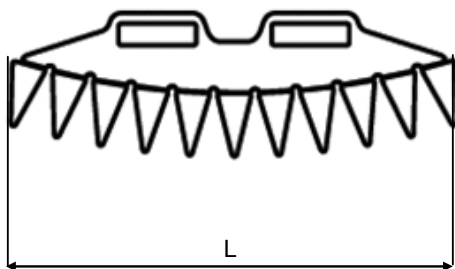
Adatok cm-ben



L	29,8	41,0	51,9	62,5	73,3	83,9
C	10,0	20,0	30,0	40,0	50,0	60,0
D	14,1	16,1	17,7	17,2	18,7	20,7
E	8,1	10,1	11,7	11,2	12,7	14,7
F	7,6	7,9	7,3	8,0	7,5	7,4



JAGA IGUANA ARCO és ARCO PLUS kivitelhez csőkiállítás



A termófej a fal síkjával párhuzamos.

Az előremenő (termófejjel) és visszatérő ág mindkét oldalon lehet. Célszerű aszerint választani, hogy a termófej merre nézzen.

4,2

$L/2 - 2,5$

5

$L/2 - 2,5$

A termófej a fal síkjára merőleges.

Az előremenő (termófejjel) és visszatérő ág mindkét oldalon lehet. Célszerű aszerint választani, hogy a termófej melyik oldalon legyen.

minta



minta



minta

