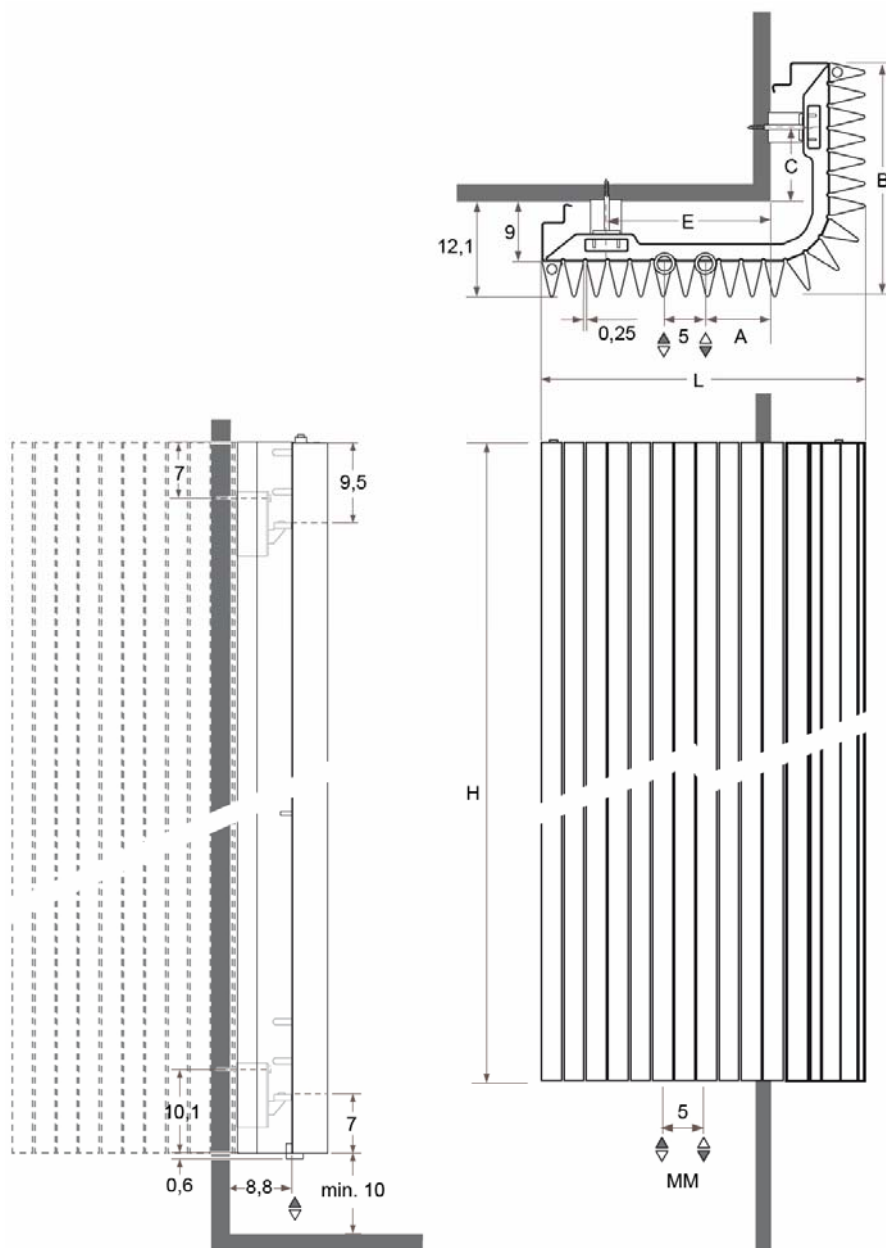


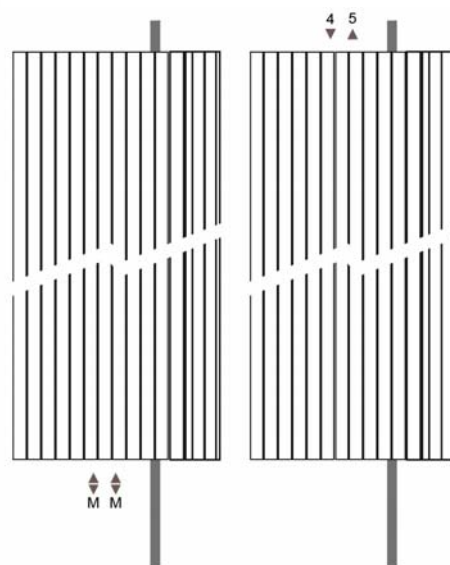
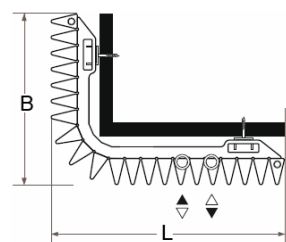
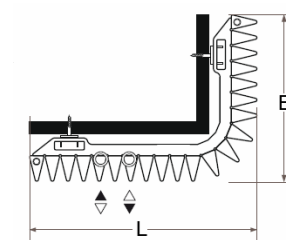


JAGA IGUANA ANGULA méretek

Adatok cm-ben



Csatlakozási lehetőségek

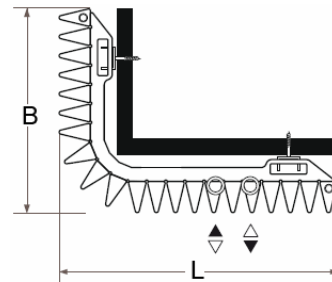
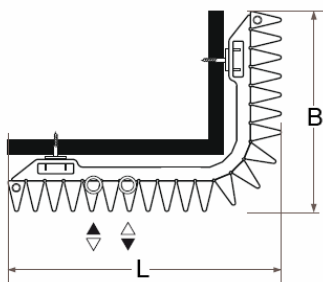


L	40,0	45,5	51,0
B	29,0	34,5	40,0
A	7,9	10,6	13,4
E	18,0	23,5	29,0
C	7,0	12,5	18,0



JAGA IGUANA ANGULA kivitelhez csőkiállítás

Adatok cm-ben

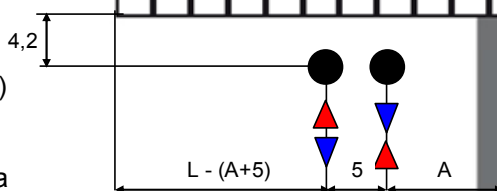


L	40,0	45,5	51,0
B	29,0	34,5	40,0
A	7,9	10,6	13,4

A: csőtávolság a saroktól

A termófej a fal síkjával párhuzamos.

Az előremenő (termófej) és visszatérő ág mindkét oldalon lehet. Célszerű aszerint választani, hogy a termófej merre nézzen.



A termófej a fal síkjára merőleges.

Az előremenő (termófej) és visszatérő ág mindkét oldalon lehet. Célszerű aszerint választani, hogy a termófej melyik oldalon legyen.

minta



minta



minta

